

湖南人文科技学院  
山西省舞蹈表演（体育舞蹈方向）专业校考  
在线考试与作品递交操作说明书

姓名

性别  民族

出生  年  月  日

住址

公民身份证号码



中华人民共和国  
居民身份证

签发机关

有效期限

请准备好居民身份证，安装“微信”并升级至最新版本。  
考试全程需要连网，请在网络良好的 Wi-Fi 环境中进行考试。

# / 步骤 ①

全美在线 ATA

通过电脑访问 <https://g.atamts.com/hnrwkjxy> 获取二维码。

或直接使用手机打开微信，扫描如下二维码，进入考试小程序。

湖南人文科技学院  
2020年山西省舞蹈表演（体育舞蹈方向）专业校考



**特别注意：**

**正式在线考试与作品上传时间为：**  
**2020年4月23日9:00到2020年4**  
**月27日17:00，超出此时间范围系**  
**统将自动关闭。**

功能1：请使用微信手机客户端扫描此二维码，进入在线考试上传系统，

功能2：请点击>>> 考生身份照片上传从此进入 <<<使用电脑上传照片。

## / 步骤 ②

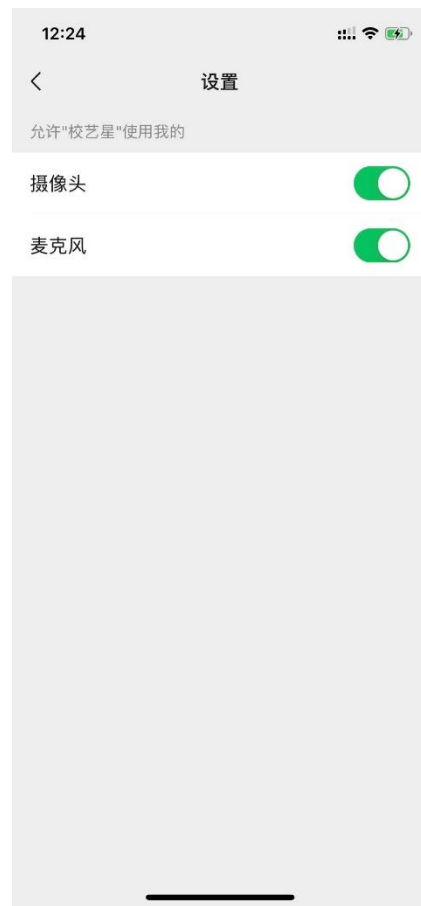
全美在线 ATA



进入小程序后，依次上传身份证人像面和国徽面，点击“继续”，进入我的考试。  
如遇考试问题，可通过左下角智能客服咨询。客服服务时间为考试期间每天9:00-17:00。

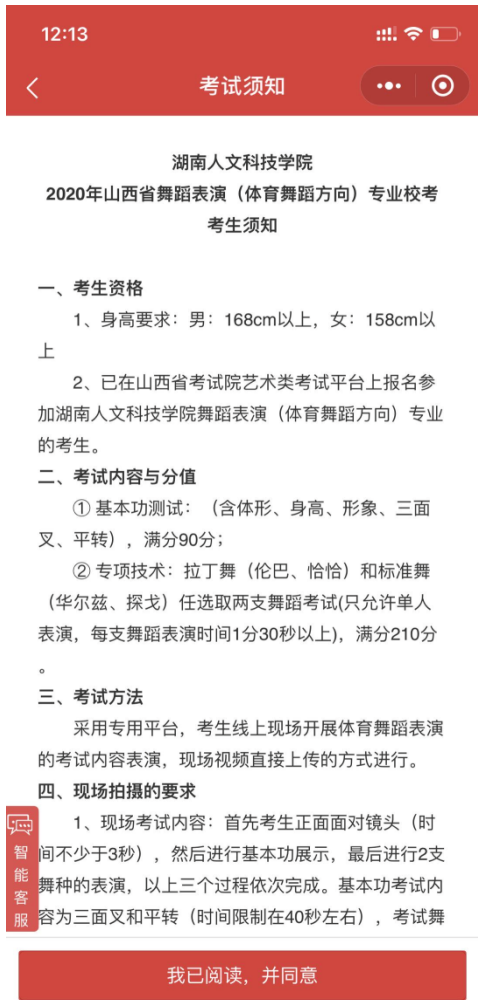
## / 步骤 ③

全美在线 ATA



进入录制前，必须允许系统使用摄像头和麦克风。  
请按照弹出框提示前往设置，允许使用摄像头和麦克风。  
若设置不允许，将无法进入考试。

# 步骤 ④



请仔细阅读考试须知，同意后进入人脸核验。  
人脸核验时请面对手机屏幕，等待核验通过。

## 步骤 ⑤

全美在线 ATA



12:19

舞蹈表演 (体育舞蹈方向)

考试时间

2020-04-23 09:00 ~ 2020-04-27 17:00

录制时长

不超过 4 分钟

录制次数

1 次

考核内容

首先考生正面对镜头 (时间不少于3秒), 然后进行基本功展示, 最后进行2支舞种的表演, 以上三个过程依次完成。基本功考试内容为三面叉和平转 (时间限制在40秒左右), 考试舞种为从伦巴、恰恰、华尔兹、探戈四舞种选其中两支舞蹈, 每一个舞种时间限制在1分30秒左右, 只允许单人展示, 舞种伴奏音乐要求声音音量适中, 节奏感强。

智能客服

模拟录制 开始答题



人脸核验通过后, 将显示本次考试的考试内容、拍摄要求、录制时长 和 录制次数等。

在正式答题前, **务必**先进行一次模拟录制, 熟悉录制环境和操作。

模拟录制时手机出现自动息屏或摄像头无法启用等问题, 请更换其他手机考试。

## / 步骤 ⑥

全美在线 ATA



进入开始答题界面后，点击开始录制按钮，5 秒倒计时结束后将开始录制，请根据考核要求完成表演。

若提前完成表演，可点击结束录制按钮，结束表演；考试时间倒计时到 0 后将自动结束录制。



# 步骤 ⑦

全美在线 ATA



视频加密中



未提交



录制结束，[点击回看](#)

## 考核内容

首先考生正面对镜头（时间不少于3秒），然后进行基本功展示，最后进行2支舞种的表演，以上三个过程依次完成。基本功考试内容为三面叉和平转（时间限制在40秒左右），考试舞种为从伦巴、恰恰、华尔兹、探戈四个舞种选其中两支舞蹈，每一个舞种时间限制在1分30秒左右，只允许单人展示，舞种伴奏音乐要求声音音量大，节奏感强。

## 视频规则

(1) 视频拍摄必须覆盖考生表演过程中的全场景，整个过程中必须保证能够看到考生全身（能够看到四肢，尤其是脚）。

(2) 考试内容中的三个环节：面向镜头、基本功展示、舞种表演，要求依次连续完成，中途不允许更换服装，表演结束后直接上传，整个过程视频录像总长度不得超过4分钟。

提交录制视频



视频提交成功，考试已完成！

返回

结束录制后，系统会自动保存，在此期间，请耐心等待。视频处理完成后，可回看。

确认无误后请点击提交录制视频按钮，待提交成功后，本次考试结束。

# / 注意事项

- 考试全程需要联网，请在网络良好的 Wi-Fi 环境中进行考试。
- 考试全程请勿退出考试小程序、关闭网络连接、关闭手机，违者将判定为违纪。
- 在正式录制前，务必先进行一次模拟录制，熟悉录制环境和操作。
- 在模拟录制时，若手机出现自动息屏或摄像头无法启用等问题，请更换其他手机考试。
- 进入录制前，必须允许系统使用摄像头和麦克风。
- 正式录制时长**不超过 4 分钟**，只允许录制**一次**，无法重新录制。

湖南人文科技学院  
山西省舞蹈表演（体育舞蹈方向）专业校考

身份信息照片采集使用帮助

# / 步骤①

全美在线 ATA

通过电脑访问 <https://g.atamts.com/hnrwkjxy>，在下图中考生可通过点击“**考生身份照片上传从此进入**”，或直接通过“<https://eztest.org/exam/session/60963/>”进入上传网页，建议使用电脑登录上传照片，以便修改照片命名，并上传照片。

湖南人文科技学院  
2020年山西省舞蹈表演（体育舞蹈方向）专业校考



功能1：请使用微信手机客户端扫描此二维码，进入在线考试上传系统，

功能2：请点击>>> [考生身份照片上传从此进入](#) <<<使用电脑上传照片。

**特别注意：**

**准考证和身份证照片上传时间为：  
2020年4月23日9:00到2020年  
4月27日17:00，超出此时间范  
围系统将自动关闭。**


## 步骤②

全美在线 ATA

### 湖南人文科技学院2020年山西省 舞蹈表演（体育舞蹈方向）专业 校考在线考试身份照片上传

考试时间:

2020/04/23 09:00 - 2020/04/27 17:00



请输入准考证号

登录

距离开考还有: 5 天

本次照片上传过程将以在线考试的方式进行，只需上传照片即可，建议使用电脑登录上传照片，以便修改照片命名。

照片上传时间自4月23日9点起至4月27日17点截止。

操作步骤如下：

1. 请使用“考生本人身份证号”作为准考证号登录（非本次考试报名考生无法登录）。
2. 进入后可以看到考生本人的“基本信息确认”界面。请准确记录“考生号”，确认无误后点击下方确认。（若信息有问题请联系报名老师）
3. 确认后进入“文件信息”界面，在“上传附件框”上传三张照片。
4. 三张照片上传完成后，点击“进入考试”，再点击下方“下一题”，出现提示“已是整场考试最后一道题，结束后不能返

请使用考生本人身份证号作为准考证号登录（非本次考试报名考生无法登录）。

# / 步骤③

## 基本信息确认

报考院校

必填

湖南人文科技学院

报考专业

必填

舞蹈表演（体育舞蹈方向）

考生号

必填

20140123452018

身份证号

必填

310115198407230001

姓名

必填

张三

性别

必填

男

女

考生省份

必填

山西省

确定

考生凭借身份证号登录，登录后可以看到考生的所有信息。

## 步骤④

### 文件信息

全美在线 ATA

#### 准考证照片上传

必填

点击上传

20140123452018张三准考证\_ahjwltuv.jpg

准考证照片命名规则为：“考生号+姓名+准考证”。例  
如：“20140123452018张三准考证”，照片格式为JPEG，大小不超过2M。  
文件名后缀字符串为网站识别码，无须关注。

#### 身份证正面照片上传

必填

点击上传

20140123452018张三身份证正面\_kjnybvre.jpg

身份证正面照片命名规则为：“考生号+姓名+身份证正面”。例  
如：“20140123452018张三身份证正面”，照片格式为JPEG，大小不超过  
2M。文件名后缀字符串为网站识别码，无须关注。

#### 身份证反面照片上传

必填

点击上传

20140123452018张三身份证反面\_ztjnmurx.jpg

身份证反面照片命名规则为：“考生号+姓名+身份证反面”。例  
如：“20140123452018张三身份证反面”，照片格式为JPEG，大小不超过  
2M。文件名后缀字符串为网站识别码，无须关注。

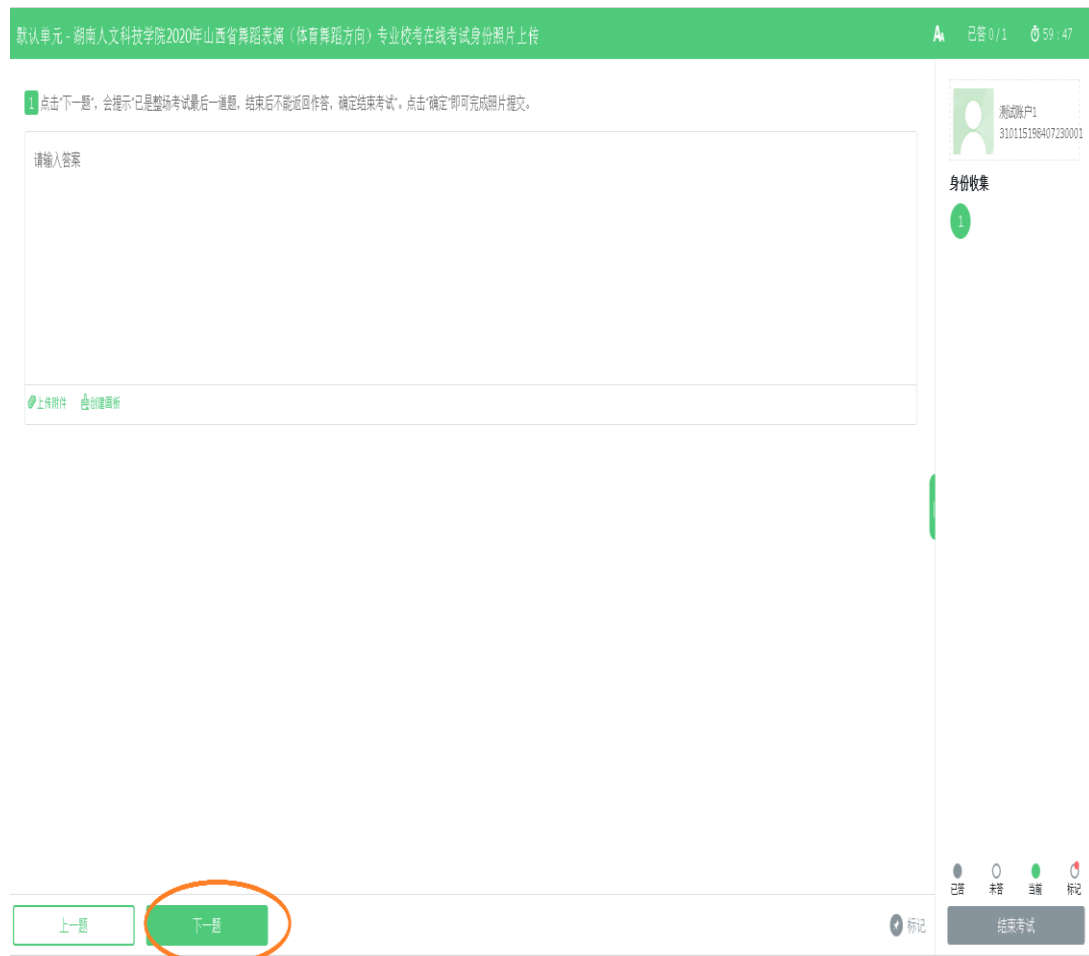
进入考试

考生信息确认无误后，点击确定进入文件信息页面。在点击上传按钮下方标注了照片上传命名规则和文件格式、文件大小。完成三张照片上传后，点击进入考试。

**注：上传后会生成一个文件名后缀字符串，为网站识别码，无需关注。**

## 步骤⑤

全美在线 ATA



界面已提示，直接点击“下一题”出现“确定考试结束字样”，点击“确定”后即可完成照片提交。



# 考 试 服 务 专 家

**全美在线** **ATA**

Building No.2, Jianwai SOHO, No.39, Dongsanhuanzhong Road,  
Chaoyang District, Beijing 100022

Tel +86(10) 6518 1122

Fax +86(10) 5869 9738